超星电子图书数据库使用说明

一、 平台简介.....2
二、 访问地址.....2
三、使用帮助.....4
（一）图书检索方式.....4
1、图书资源的普通检索.....4
2、分类图书资源的查找.....5
3、高级检索查找图书资源.....5
（二） 图书下载与阅读.....6
（三） 图书纠错.....9
（四） 阅读器下载与安装.....10
1、 点击链接下载超星阅读器.....10
2、安装超星阅读器，安装方法.....10
（五） 阅读器使用及技巧.....11
1、文字识别(OCR).....12
2、 书签.....12
3、 标注.....12
（六）阅读器使用常见问题.....14

一、平台简介

超星电子书数据库是目前国内领先的中文电子图书数据库。涵盖文学、艺术、历史、教育、农业、医学等中图分类法 22 大类，同时拥有大量珍本、善本、民国图书等稀缺文献资源，满足不同读者的多元化需求。超星电子书为读者提供在线检索、阅读、图书下载，并提供分类导航、新书推荐、分类推荐、阅读排行等多种服务。

目前我校开通超星电子书数量为 45 万册，图书范围包含我校全部开设专业和重点研究方向，为广大师生学习、科研提供电子图书资源需求。

二、访问地址

https://www.sslibrary.com/

访问方式一：校内 IP 内直接访问

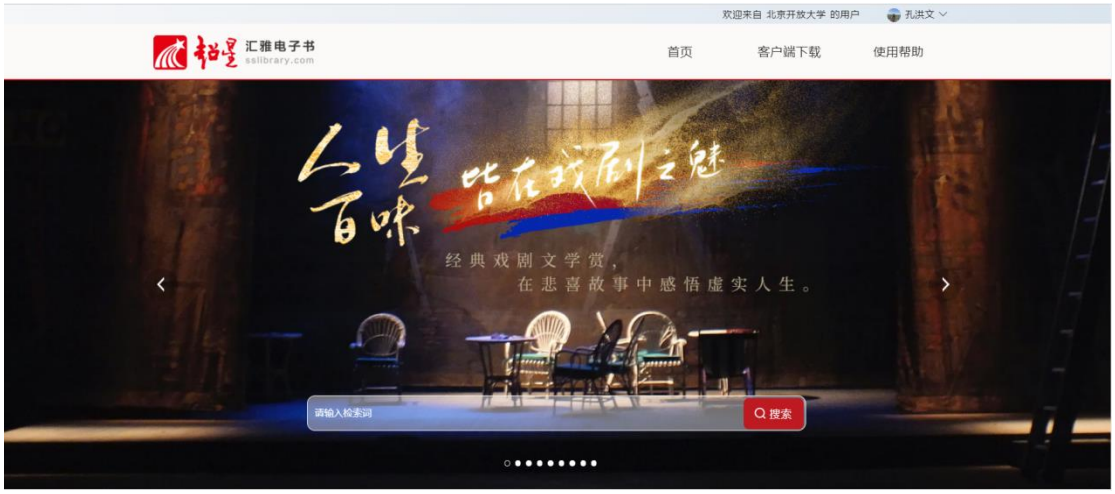

访问方式二：机构账号登录，使用统一认证账号和密码直接登录。此方法校外也可使用。

步骤一：访问超星电子书地址：https://www.sslibrary.com/

步骤二：使用“机构账号登录”

步骤三：单位 UC 码/单位名称处：输入北京开放大学--跳转到统一认证登录界面，登录个人的统一认证账号和密码即可。

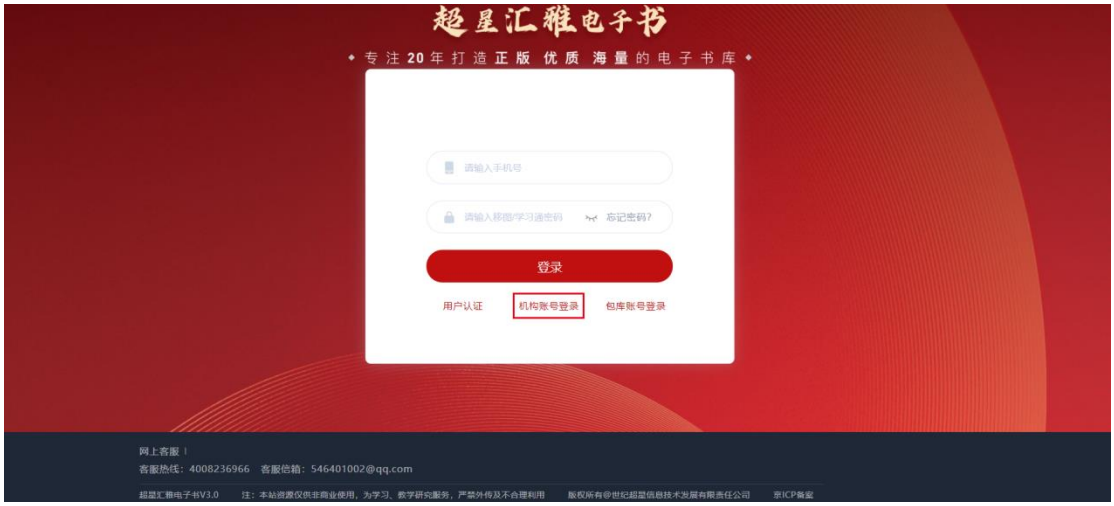
超星汇雅电子书
专注20年打造正版优质海量的电子书库
请输入手机号
请输入移动学习通密码
忘记密码?
登录
用户认证
机构账号登录
包库账号登录
网上客服
客服热线：4008236966 客服信箱：546401002@qq.com
超星汇雅电子书V3.0 注：本站资源仅供非商业使用，为学习、教学研究服务，严禁外传及不合理利用 版权所有@世纪超星信息技术发展有限责任公司 京ICP备案


返回
机构账号登录
单位UC码/单位名称
北京开放大学
请输入学工号/借阅证号
请输入密码
忘记密码?
请输入右边的四位数字
登录
登录即表示同意平台《隐私政策》和《用户协议》


0～14℃
晴
2022-11-16 癸卯年二月十六
每一个地方
我在北京的
等你
北京开放大学
BEIJING OPEN UNIVERSITY
请输入学号/职工编号/手机号/邮箱
请输入密码
登录
登录提示
忘记密码
登录操作指南
微信登录
地址：北京市海淀区皂君庙甲4号 邮政编码：100081 版权所有：北京开放大学 京ICP备14061118号-2

三、使用帮助

（一）图书检索方式

1、图书资源的普通检索

在首页搜索框直接输入检索词，可进行书名检索，在二级页面可切换检索类别，可定位到书名，作者，目录或全文中，然后点击搜索，将为您在海量的图书数据资源中进行查找。



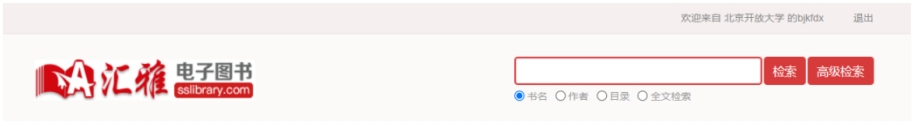



2、分类图书资源的查找

首页点击分类名，将跳转列表逐级对图书进行浏览





3、高级检索查找图书资源

在二级页面，点击“高级检索”，在文本框中输入图书的任一信息，来帮您精准定位到需要的图书。



（二）图书下载与阅读

本站图书资源提供 Epub 阅读、PDF 阅读、PDG 阅读、下载四种阅读及获取方式，可供用户自由选择。阅读方式是根据图书数据的格式来定。其中 EPUB 格式图书为高清文本格式，可以直接打开阅读，也可以使用手机微信或者手机移动图书馆 APP 扫码阅读。

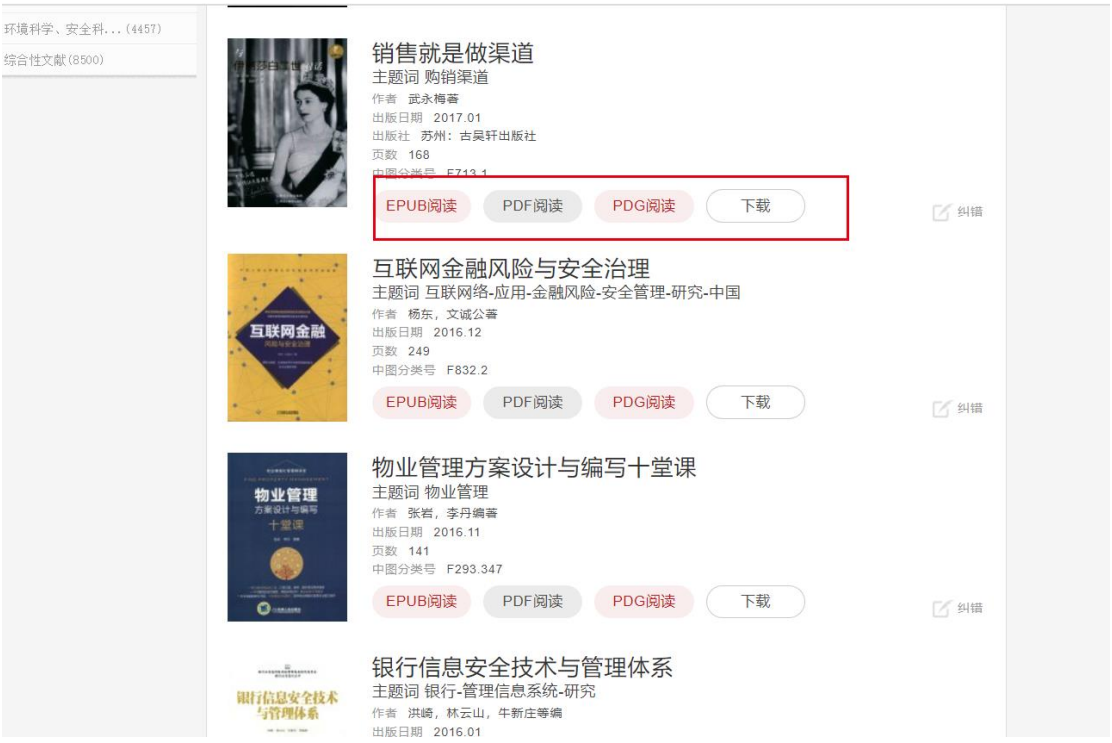

EPUB 格式：



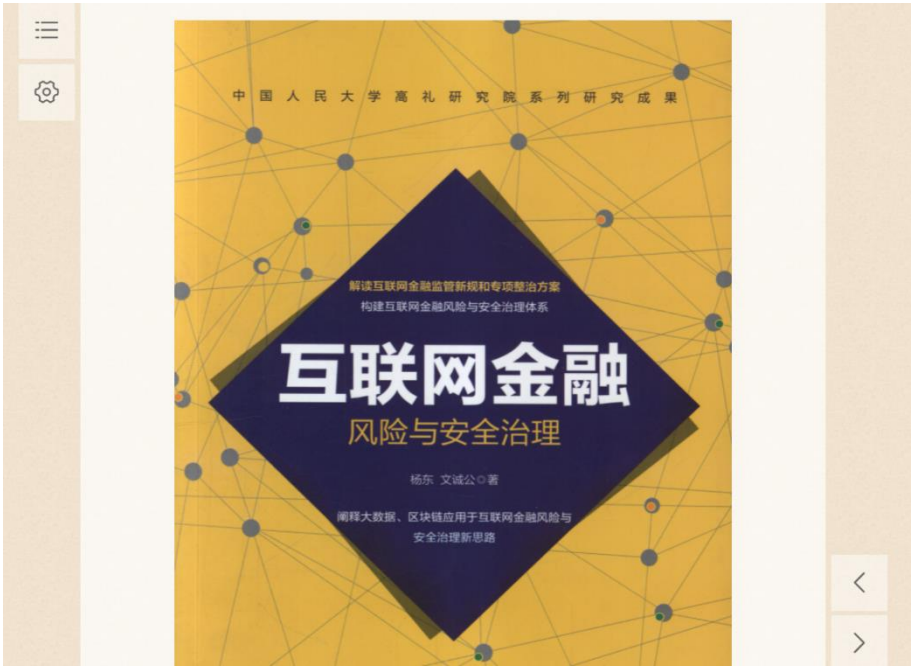

PDF 阅读：



PDG 阅读



图书下载：下载图书之前需要安装超星阅读器。下载安装后，可通过阅读器将图书下载到电脑本地。注意：下载的图书为 PDG 格式，阅读时需通过超星阅读器阅读。





将图书下载到自定义选择的目录



（三）图书纠错

每一本书提供纠错功能，读者若发现图书有误，可点击右下角纠错提交纠错信息。感谢各位读者的支持。



（四）阅读器下载与安装

1、点击链接下载超星阅读器

http://www.sslibrary.com/ssreader/download

2、安装超星阅读器，安装方法

超星阅览器安装程序下载完毕后，双击安装程序将进入自动安装向导，向导会引导您完成超星阅览器的安装。

(1)双击安装程序，开始安装。



(2) 点击“ok”进入下一步安装。



(3)在打开的窗口中勾选“我接受“许可证协议”中的条款”，点击“下一步”。

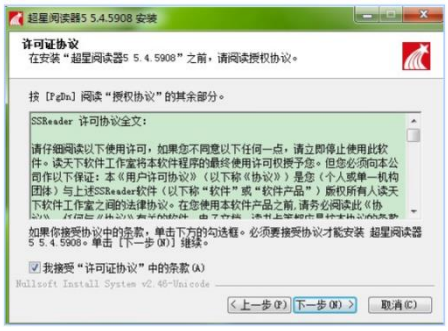

（4）阅览器安装路径的选择。



（5）完成安装。



（五）阅读器使用及技巧

1、文字识别(OCR)

操作方法：选择工具栏上的  “文字识别”按钮，在所要识别的文字上画框即可。

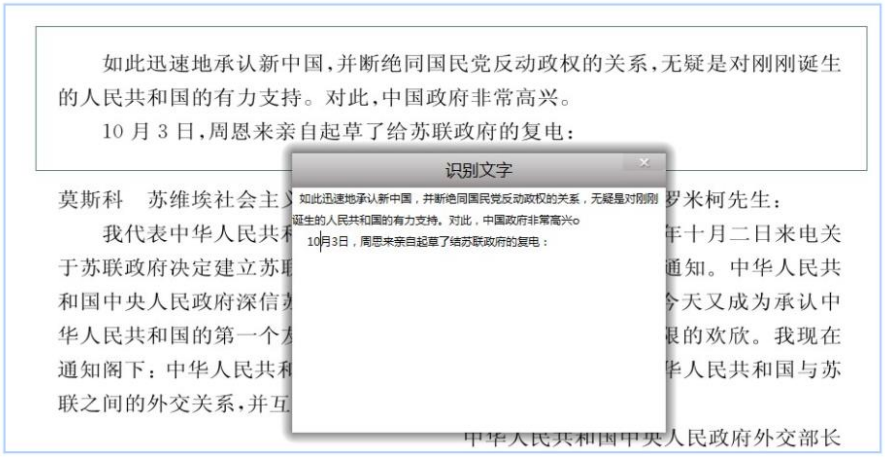

2、书签

操作方法：打开本地图书，点击图书右上角的  按钮即可，选择目录---书签，即可查看本书的书签。

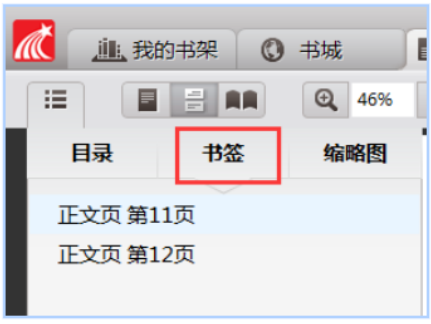

3、标注

操作方法：选择工具栏上的  按钮

①在弹出的浮动工具栏中选择  按钮，在目标文本上做标注即可。

删除：在  上右键，选择删除即可。



②在弹出的浮动工具栏中选择  按钮，可以对目标文字做矩形、椭圆、直线、曲线操作。

删除：在矩形、椭圆、直线、曲线右键，选择删除即可。

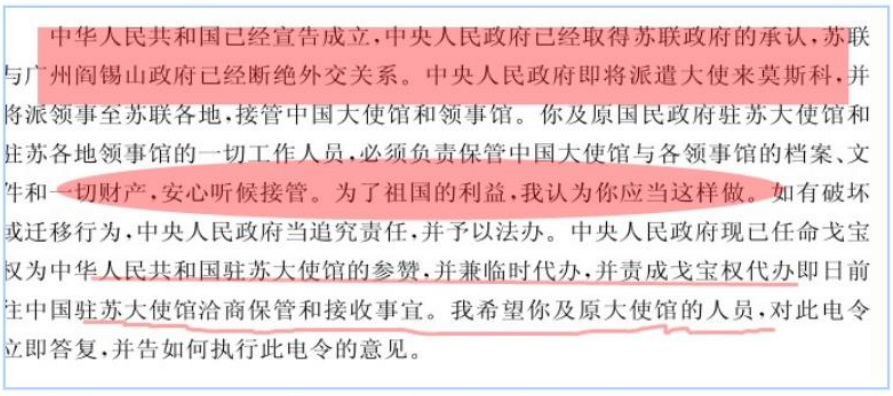

③颜色，该功能里面可以设置自己喜欢的颜色，以及颜色的透明度。



（六）阅读器使用常见问题

问：1.阅读器覆盖安装时会不会丢失书签？

答：如果是默认的安装，一般情况是不会发生此类情况。

问：2.运行超星阅读器时出现“超星阅读器执行了非法操作，即将关闭，请尝试重新启动”？

答：请下载安装使用最新版本阅读器，如在进行某项操作时重复出现此提示，可尝试将阅读器卸载并删除安装目录，重新更换目录安装阅读器。

问：3.超星阅读器是否支持 Linux 系统或苹果机系统？

答：超星阅读器适合于运行在 Microsoft Windows 的各个版本下，暂时不支持 Linux 系统或苹果机系统。

问：4.火狐浏览器访问电子书网站，点击阅读器阅读和下载没反映（已安装了阅读器）？

答： 请按照下面的方法操作即可:

①选择火狐浏览器里面的选项——应用程序——book，选择“总是询问”。

②返回到网站页面，点击下载图书，在弹出的对话框中，选择“超星阅读器”，并勾选上“记住我对 book 链接的选择”。



问：5.重新安装了阅读器，如何将已下载的书籍在我的书架中管理？

答：您可以在我的书架，本地书架中使用"打开"功能。

操作方法：在本地书架中选择"打开"，然后根据提示选择书籍所在图书的存放位置，即可将此图书导入到本地书架列表中。



问：6.为什么我无法阅读图书或者超星阅读器显示为灰色界面，并在状态栏显示“此页无效”？

答： ①请检查您是否安装最新版本的超星阅读器，阅读 PDG 格式的书籍 必须使用超星阅读器。

②如果您使用了杀毒软件，建议您将杀毒软件的等级设置为中级。

③您的电脑是否安装了防火墙？超星阅读器使用的 HTTP 协议、 80 端口。请您在防火墙中做相应的设置。

④您是否正在通过代理服务器上网？如果是请查看代理服务器设置。

问：7.为什么换机器后，不能阅读下载的图书了？

答： 如果在另外一台电脑上看原来机器下载的图书，必须注意以下几点：

①下载书的用户名和您当前机器登录的用户名必须是一致的。

②要看书的那台电脑必须可以上网，在网上进行用户登录后，就可以阅读原来下载的书。

③要看书的那台机器的超星阅读器的版本必须要高于或等于下载书时的超星阅读器的版本。

问：8.为什么打印图书时提示“打印页数已上限”？

答：单位用户打印图书 1 月内允许打印 1000 页，超过会提示“打印页数已上限”。

问：9.点击图书页面上的“阅读器阅读”总提示网络错误是怎么回事？

答：请检查机器网络防火墙是否禁止了超星阅读器访问网络，并且尝试下载安装系统插件 msxml，下载安装后重新启动超星阅读器再阅读即可。

问：10.下载下来的图书，可以拷到其他机器上吗？

答： 可以的。

下载图书之前需要先登录阅读器帐号，然后再下载图书，图书拷贝到其他机器中时，先登录阅读器帐号，再去打开图书。